



FSI B21

fsi
power tech

14кв KOHLER или 11кв HONDA БЕНЗИНОВ ДВИГАТЕЛ



БЕЗОПАСНО ПЪТУВАНЕ БЕЗ УСИЛИЯ

Лесно теглете фрезата за пънове назад по рампи, нагоре по стъпала или на терен с помощта на спирачната система за задържане на наклон.

Когато е активирана, системата ще блокира всяко движение напред на колелата, позволявайки пълен контрол и повишена безопасност.



БЕЗ ЕЖЕДНЕВНА ПОДДРЪЖКА

С лесно обтягане на клинови ремък и затворен корпус на лагера, предварително смазан от завода за повече от 1000 часа нормална работа ежедневната поддръжка е история.



БЕЗ УМОРА

Ергономична ръкохватка с регулаж във височина и обикане на вибрациите
Зъбен венец с добре балансирана точка на въртене прави рязането лесно за оператора

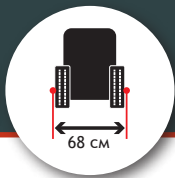


ЛЕСЕН
ДОСТЪП
ДО ТЕСНИ
МЕСТА

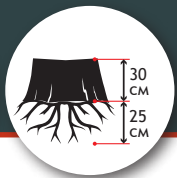
www.fsi.dk
ФРЕЗИ ЗА ПЪНОВЕ ПРОИЗВЕДЕНИ В ДАНИЯ



Max: 2.4 cm



68 cm



30 cm
25 cm



87 cm

fsi
power tech

НОВОСТ

FSI B21

НОВОСТ: Нова фреза за пънове без самоход със забележителни нови функции



Двигател	
Мощност / тип	10.5 кВт / 14 кс Kohler CH440 8.2 кВт / 11.1 кс Honda GX390
Гориво	Бензин
Обем на резервоара	Kohler: 7 л / Honda: 6.1 л
Режещ диск	
Диаметър	386 мм
Режещи зъби	FSI 21 - 3 x завъртане
Брой зъби	8
Съединител	Центробежен
Задвижване	V-ремък
Завъртане	Ръчно със зъбен венец
Раздробяване	
Над земята	30 см
Подземята	25 см
Обхват на рязане	87 см
Отнемане	2.4 см на 1 завъртане
Управление	
Контролен панел	Интегриран в ръкохватката

- Система за задържане по наклон - уникална система, разработена от FSI за повишаване на безопасността и осигуряване на пълен контрол при движение по рампи, стъпала или на терен
- Затворен корпус на лагера - не се изисква ежедневна поддръжка, тъй като лагерът на режещият диск е предварително смазан във фабриката за повече от 1000 часа нормална работа.
- Лесно и прецизно завъртане - добре балансирана точка на въртене и две индивидуални спирачки на колелата правят рязането лесно за оператора
- Подобрена ергономичност - позиционирайте ръкохватката на оператора, оборудвана със система за подтискане на вибрациите, както предпочитате благодарение на опциите за регулиране
- Предпазна греда - изключване на режещият диск при освобождаване
- Задвижване с клинов ремък за оптимално предаване на мощност
- Лесно достъпни точки за закрепване и повдигане
- Центробежен съединител
- Ръчна спирачка за всяко колело
- Големи и лесни за управление колела
- Комплект инструменти
- Ябълковиден теглич. Максимална скорост 10 км/ч
- За пънове с максимален диаметър 105 см

Задвижване	
Задвижване	Ръчно без самоход
Колела	Ø365 x 100, 6 ply
Спирачки	Система за задържане по наклон - 2 x отделни
Размери	
Дължина	1580 мм
Ширина	680 мм
Височина	1230 мм
Маса	140 кг (Kohler) - 135 кг (Honda)
Опции	
	Брояч на работните часове
	Специални гуми за трева
	Отделение за документи
	Специален цвят - (RAL)